


真 鶴
オス スメ
写 真
スポット





岩海岸

7ページ

荒井城址公園

1ページ

みなと

8ページ

青木みかん園
の近く

2ページ

パークゴルフ場

4ページ

貴船神社

3ページ

三ツ石

5ページ

なぞのちやうしだ場

6ページ



池とさくらの写真



きれいなさくらと写真を!

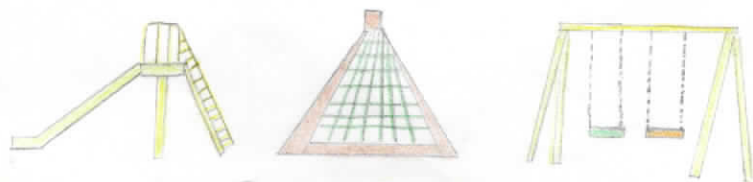
荒井城址公園

説明

春になるときれいなさくらが咲きます。
ごくまれにうさぎもいるのであえると、
ラッキーですよ。



遊具もあります。



オススメの時間と時期

オススメの時間と時期をランキングにしました。

☆時期

1位 春 さくらがきれいです。

2位 秋

3位 夏

☆時間

1位 夕がた 夕やけとらしいに
写真を!

2位 昼

3位 朝

青木みかん園の近く



青木みかん園の近く
にあります。となりにある木
は、さくらの木です。春は
きれいですよ。

。冬は星がきれいだそうです。
。そこから見る夕日はきれいです。
。岩海岸がきれいな見えます。
ぜひいらしてみてください。




貴船神社



貴船は神社と
ほいくえんがのそばにあ
るからで〜

貴船神社は、かいたんと
とろをのそばに写真に写すと
きれいですよ!!
✿





説明
 パークゴルフ
 のあつた先
 のあつた先
 ると少し広
 30...
 せ...です。

写真のスポットの
 説明
 パークゴルフの所の先の
 がいたんを下ると少し広
 広場に出る。その先から
 見るけしきかぜ...
 夕日をとるのが一番キ
 レイです。
 6~




こんな物をもって行くと良い
 広いののでボールと本もって行
 くと良い。
 やけり、せ...いなのでカメラか
 スマホをもって行くと良い。
 12月

夕日イメージ絵



三ツ石




○ 1月1日の日の出は
6時53分をすぎます。


※ 車はオス×しない※
みどり駅まで帰るねんがみ

三ツ石は、自然でできた
三ツの石です。

塩がひいたらわたれる
そうですよ。



なぞのちゅうしゃじょう



オススメ

空海家港グラデーション山

説明

この場所はてんきがいい日に
くと海が光っているので
オススメです。それと、夕か
は、空がグラデーションに
っているのできれいです。

真鶴島小学校
なぞのちゅうしゃじょう
みなづるようちえん
ケニ(ヒッサ)屋さん




(だいたい)地図

文

⑤

⑦

岩海岸



オススメ 時間

○冬の朝 おさんぽがせらに
75くらいに行くといいですよ!!



岩海岸のベスト ランキング

1位 夏 → 海で遊ぶなら夏だね!!

2位 冬 → おさんぽにはいいよね~

3位 秋 → 寒いと水の中はきれいなんで

4位 春 → ウミウシの海苔があるかも!!



みなと

まなづるみなと

日

まなづるのみな



とはとてもキレイ

で魚がたくさ

んいます。

クリには、ちてこの

の場です。



“まなづる市”の説明

まなづる市は、まなづるみ
なづるのしょうりやくです。
たくさんの店が出てとても
ゆかいです。

お日とでわまるめで海を
見ながら食事かたのし
ゆます。


まなづる市へまなづる港にて
月の最後の日曜にやっている
お祭りの
10:00～13:00まで

まなづる市



ゆい3

スタート



ゴール

ガイドブックを作ってみての感想

ガイドブックを作
て自分の好きな
写真をのせる事が
できてうれしかったです。

ガイドブックを作ってみて
作るのは、たいへんなん
だなと思いました。



写真をとったり作るのは、
大変だったけどとても
楽しかったです。

ガイドブックを作るのは、
大変だったけど写真をとったり、
デザインにするか
かを考えるのがすごく
楽しかったです。



作ってみてきれいな写真を
とってきてもらってきれいと思いま
した。ほかの人の写真もあげて
ね！

ガイドブックを作るのは大変
だったけど、どんなかんじになる
かなと考えると楽しかったで
せよ。おもしろかったらぜひ
きてくれたらいい！

読んでくれて
ありがとうございます。



